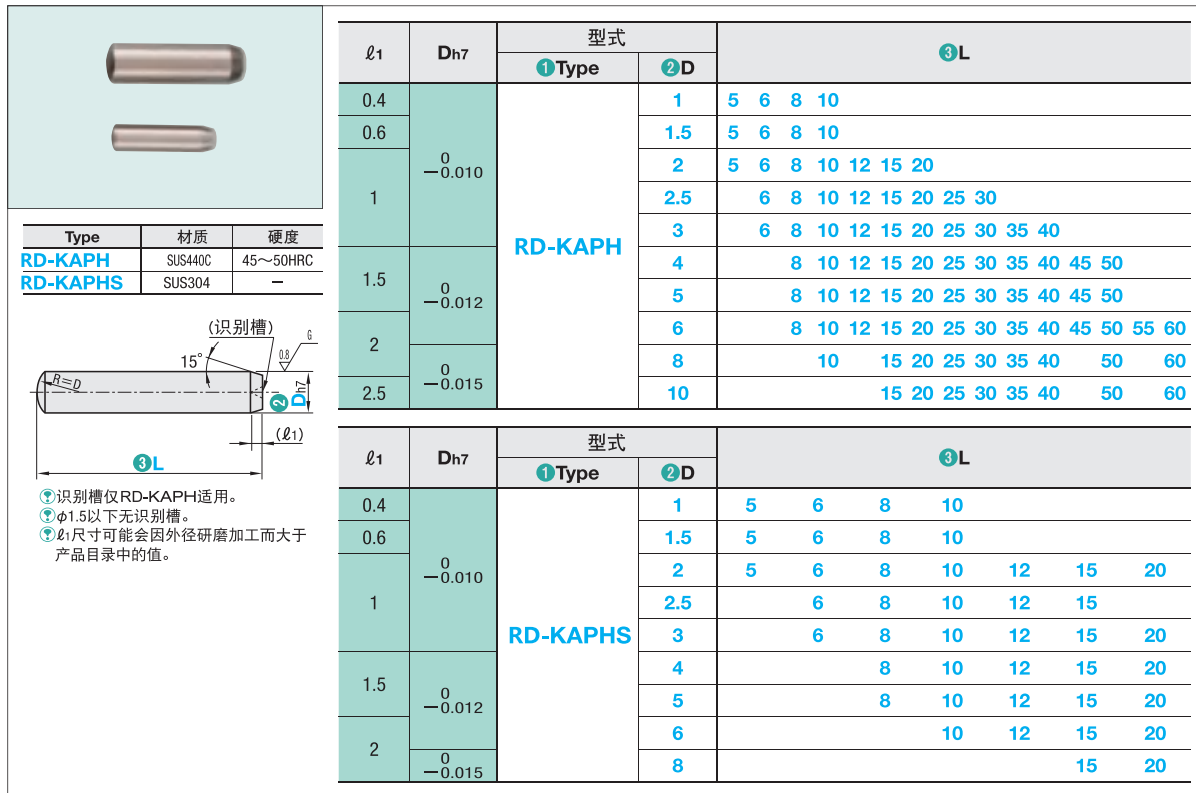


直杆定位销/通用销

—负公差—

Order 订货示例 **型式 (1Type · 2D) - 3L**
RD-KAPH2 - 6



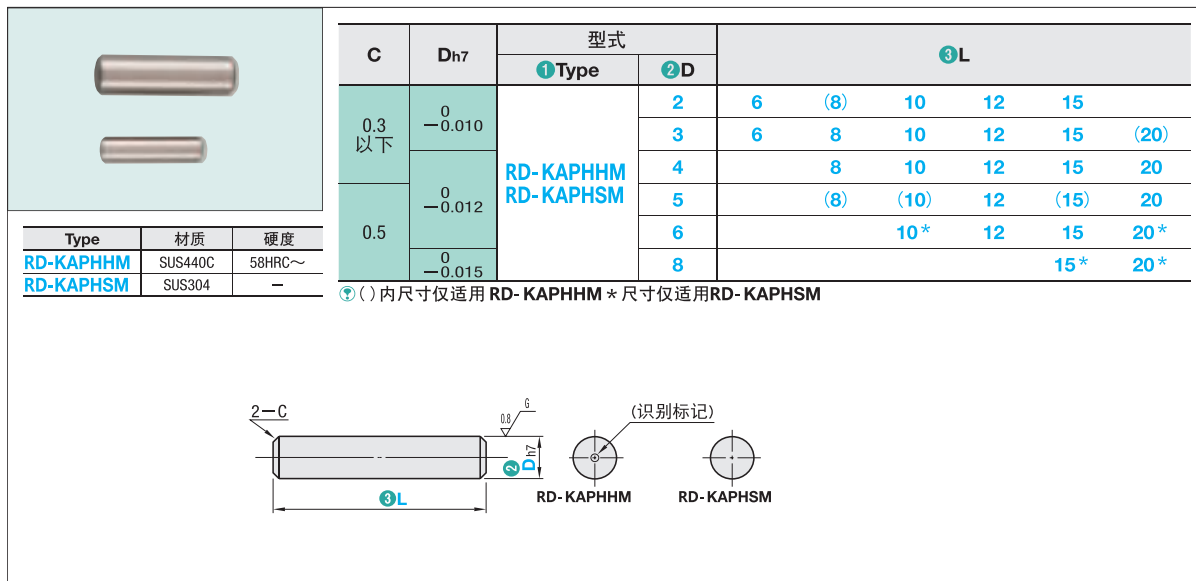
RD-KAPH

ℓ1	Dh7	型式		3L
		1Type	2D	
0.4	0 -0.010	RD-KAPH	1	5 6 8 10
0.6			1.5	5 6 8 10
1			2	5 6 8 10 12 15 20
1.5	0 -0.012	RD-KAPH	2.5	6 8 10 12 15 20 25 30
			3	6 8 10 12 15 20 25 30 35 40
			4	8 10 12 15 20 25 30 35 40 45 50
2	0 -0.015	RD-KAPH	5	8 10 12 15 20 25 30 35 40 45 50
			6	8 10 12 15 20 25 30 35 40 45 50 55 60
			8	10 15 20 25 30 35 40 50 60
2.5			10	15 20 25 30 35 40 50 60

RD-KAPHS

ℓ1	Dh7	型式		3L
		1Type	2D	
0.4	0 -0.010	RD-KAPHS	1	5 6 8 10
0.6			1.5	5 6 8 10
1			2	5 6 8 10 12 15 20
1.5	0 -0.012	RD-KAPHS	2.5	6 8 10 12 15
			3	6 8 10 12 15 20
			4	8 10 12 15 20
2	0 -0.015	RD-KAPHS	5	8 10 12 15 20
			6	8 10 12 15 20
			8	10 12 15 20

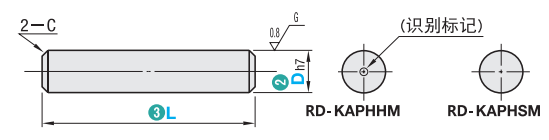
①识别槽仅RD-KAPH适用。
 ②φ1.5以下无识别槽。
 ③ℓ1尺寸可能会因外径研磨加工而大于产品目录中的值。



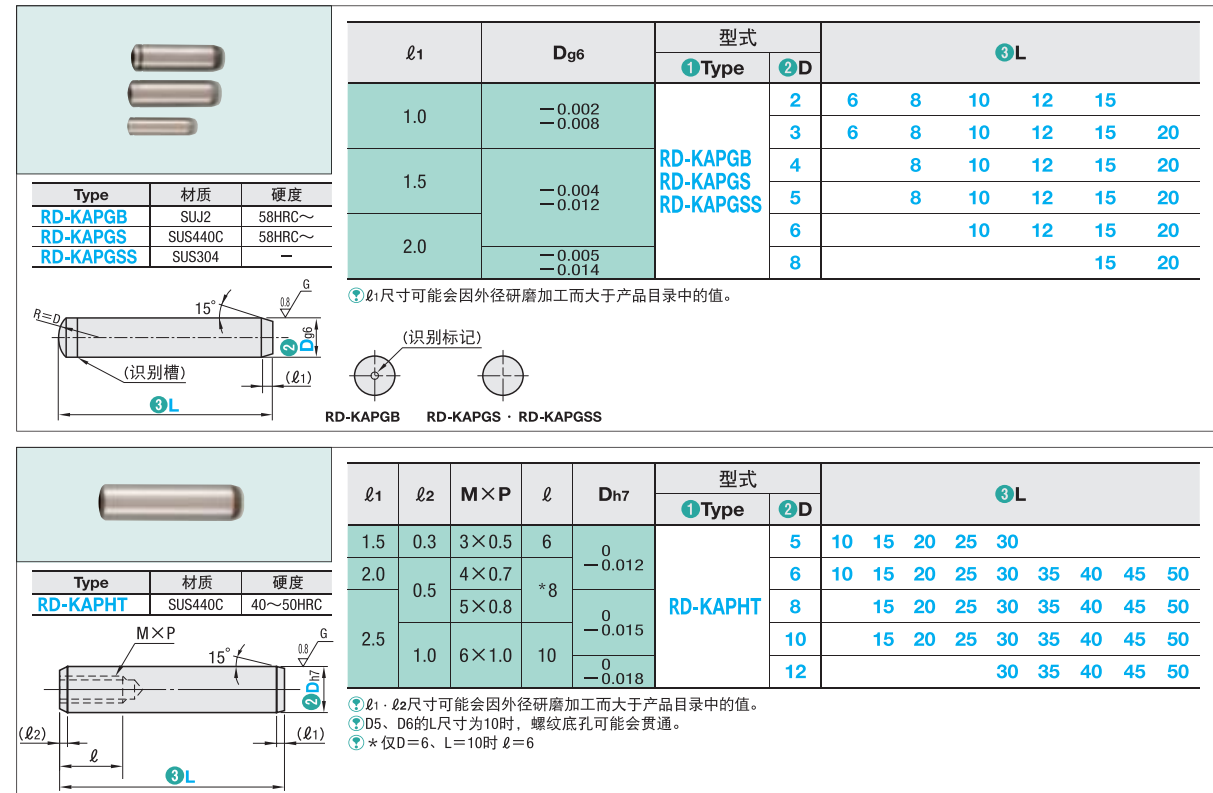
RD-KAPHHM

C	Dh7	型式		3L
		1Type	2D	
0.3 以下	0 -0.010	RD-KAPHHM RD-KAPHSM	2	6 (8) 10 12 15
			3	6 8 10 12 15 (20)
			4	8 10 12 15 20
0.5	0 -0.012	RD-KAPHHM RD-KAPHSM	5	(8) (10) 12 (15) 20
			6	10* 12 15 20*
			8	15* 20*

④()内尺寸仅适用RD-KAPHHM *尺寸仅适用RD-KAPHSM



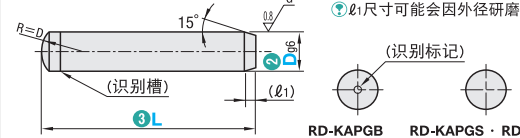
Order 订货示例 **型式 (1Type · 2D) - 3L**
RD-KAPGB3 - 12



RD-KAPGB

ℓ1	Dg6	型式		3L
		1Type	2D	
1.0	-0.002 -0.008	RD-KAPGB RD-KAPGS RD-KAPGSS	2	6 8 10 12 15
			3	6 8 10 12 15 20
1.5	-0.004 -0.012		4	8 10 12 15 20
			5	8 10 12 15 20
			6	10 12 15 20
2.0	-0.005 -0.014		8	15 20

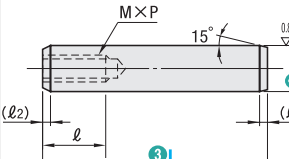
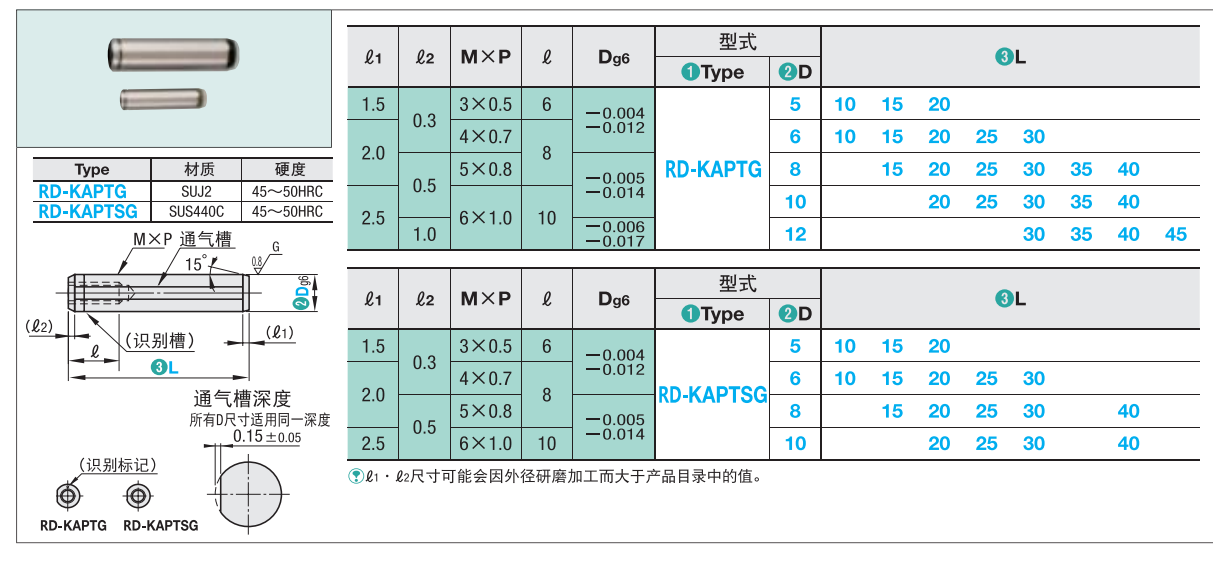
⑤ℓ1尺寸可能会因外径研磨加工而大于产品目录中的值。



RD-KAPHT

ℓ1	ℓ2	M×P	ℓ	Dh7	型式		3L
					1Type	2D	
1.5	0.3	3×0.5	6	0 -0.012	RD-KAPHT	5	10 15 20 25 30
2.0	0.5	4×0.7	*8			6	10 15 20 25 30 35 40 45 50
		5×0.8	8	8		15 20 25 30 35 40 45 50	
2.5	1.0	6×1.0	10	10		15 20 25 30 35 40 45 50	
				12		30 35 40 45 50	

⑥ℓ1·ℓ2尺寸可能会因外径研磨加工而大于产品目录中的值。
 ⑦D5、D6的L尺寸为10时，螺纹底孔可能会贯通。
 ⑧*仅D=6、L=10时ℓ=6

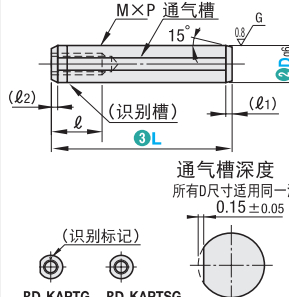
RD-KAPTG

ℓ1	ℓ2	M×P	ℓ	Dg6	型式		3L
					1Type	2D	
1.5	0.3	3×0.5	6	-0.004 -0.012	RD-KAPTG	5	10 15 20
						6	10 15 20 25 30
2.0	0.5	4×0.7	8	-0.005 -0.014		8	15 20 25 30 35 40
						10	20 25 30 35 40
2.5	1.0	6×1.0	10	-0.006 -0.017		12	30 35 40 45

RD-KAPTSG

ℓ1	ℓ2	M×P	ℓ	Dg6	型式		3L
					1Type	2D	
1.5	0.3	3×0.5	6	-0.004 -0.012	RD-KAPTSG	5	10 15 20
						6	10 15 20 25 30
2.0	0.5	4×0.7	8	-0.005 -0.014		8	15 20 25 30 40
						10	20 25 30 40
2.5	1.0	6×1.0	10	-0.005 -0.014		10	20 25 30 40

⑨ℓ1·ℓ2尺寸可能会因外径研磨加工而大于产品目录中的值。



交货期 报价确定

交货期 报价确定

磁小零件

磁小零件